

Unidad Metropolitana de Atención Integral a Mujeres y Niñez  
Reporte de Atención Georreferenciado  
correspondiente a noviembre de 2021

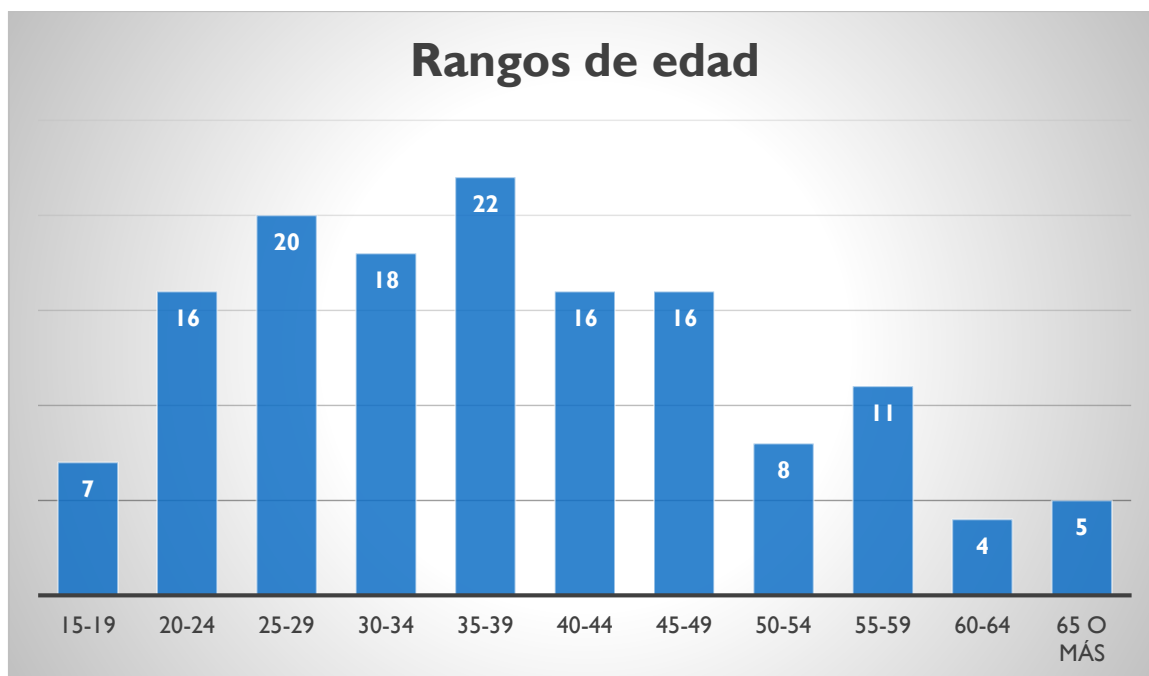
Información socio-demográfica de las personas atendidas.

**Personas Atendidas mensualmente desagregadas por sexo.**

A continuación, se menciona el total de personas atendidas en la Unidad Metropolitana de Atención Integral a Mujeres y Niñez de la SISEMH, desglosado por sexo, en el cual se puede apreciar que acudieron a recibir los servicios de atención integral **143 mujeres y 0 hombres**.

**Personas atendidas desagregadas por edad.**

Los grupos quinquenales de edad de las personas atendidas por los distintos servicios de la Unidad Metropolitana de Atención Integral a Mujeres y Niñez de la SISEMH, aparecen en la gráfica que se muestra a continuación, resaltando que, el rango de edad **más alto corresponde al de 35-39**, con **22** personas atendidas, seguidas del que va de **25 a 29 años**, con **20** atenciones.

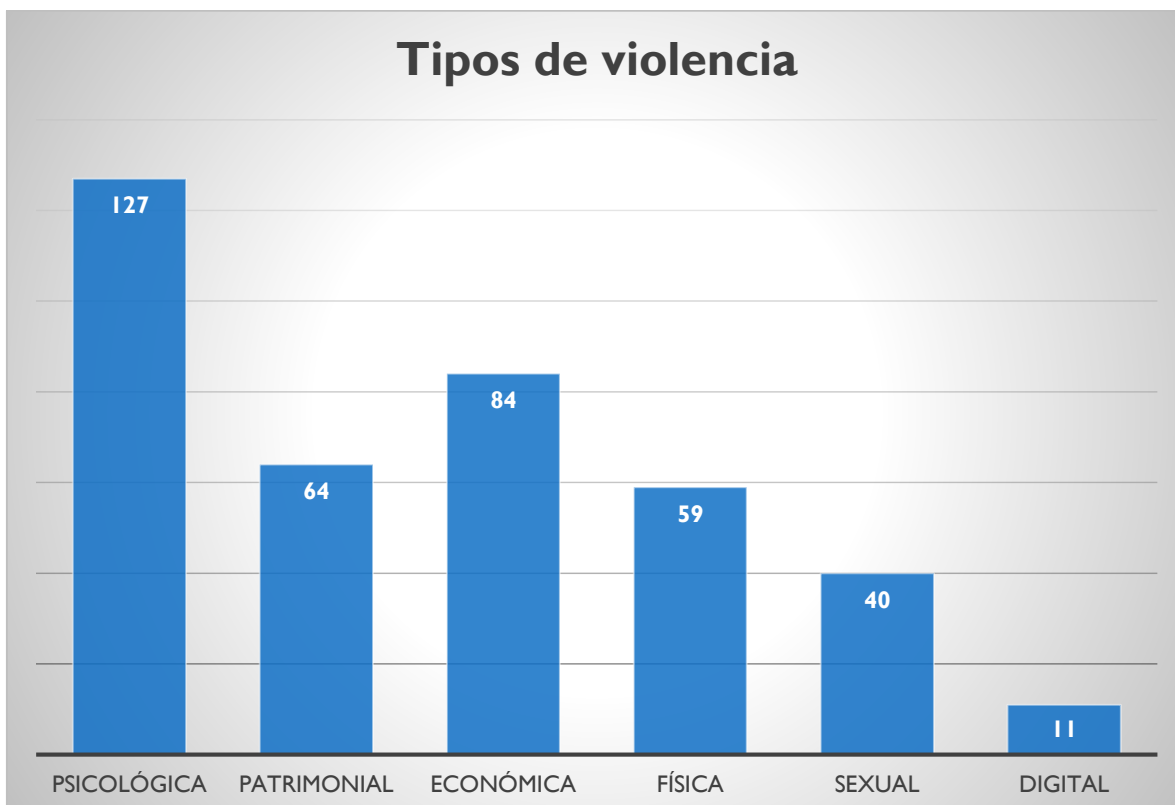


Grupos de personas atendidas migrantes, discapacitadas, que hablan lengua indígena, en estado de gravidez.

En estado de gravidez	1
Migrantes	0
Discapacitadas	3
Lengua indígena	0

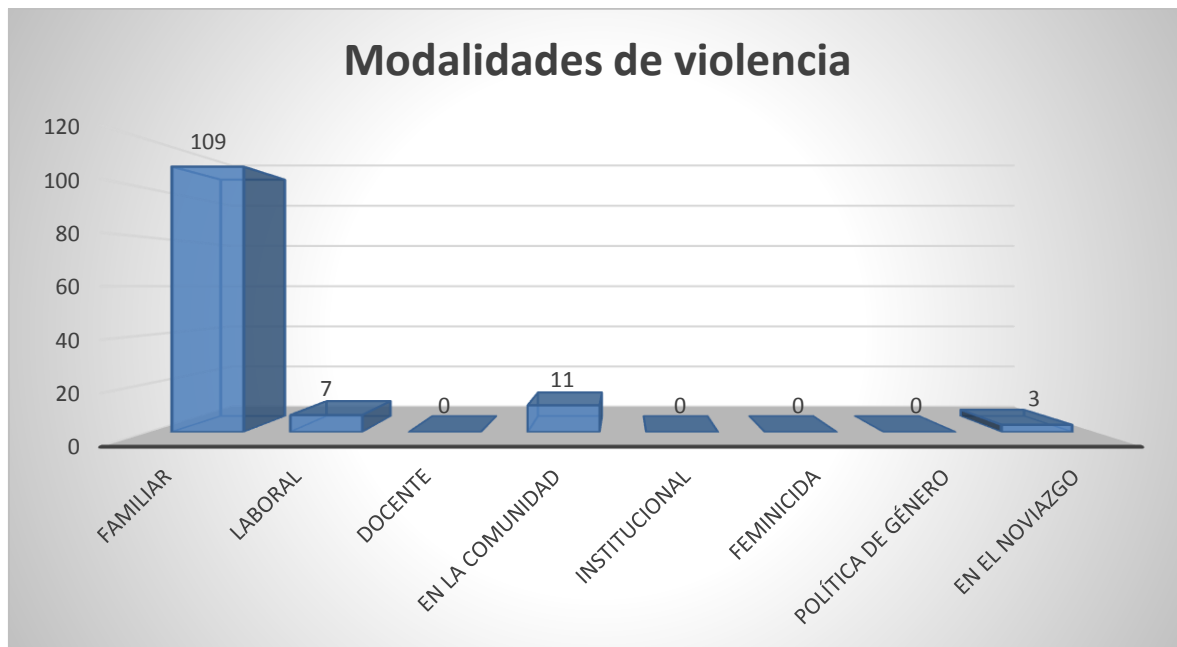
### Tipos de Violencia

En la gráfica que a continuación se muestra se aprecia de manera considerable que el tipo de **Violencia con mayor incidencia es la Psicológica**, con un registro de **127**, seguida de la **Económica** con **84**.



### Modalidades de Violencia

En lo que corresponde a las modalidades de violencia, el **mayor número** es en la modalidad de **Violencia Familiar** con un registro de **109** personas y, en segundo lugar, la violencia comunitaria, con **11** personas.



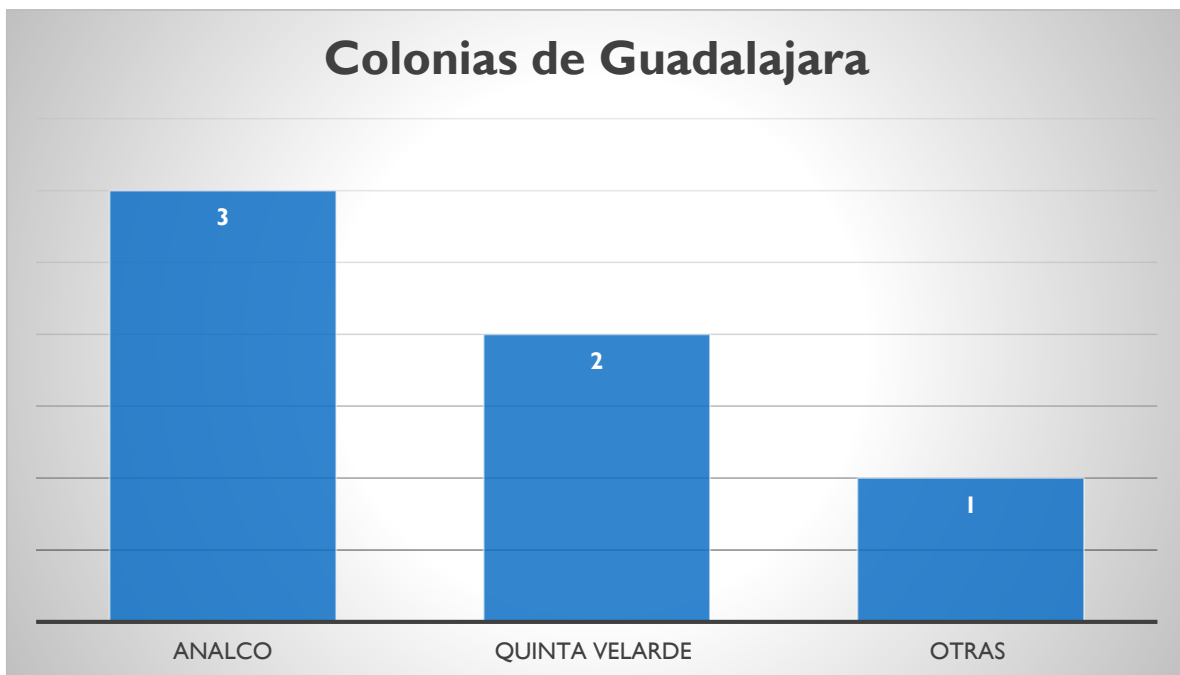
### Municipio de residencia

Del total de personas atendidas en noviembre de 2021, destaca que, el municipio de **Guadalajara** fue el que mayor incidencia registró, acudiendo un total de **37** personas, seguido del municipio de **Tlaquepaque**, con **28**.

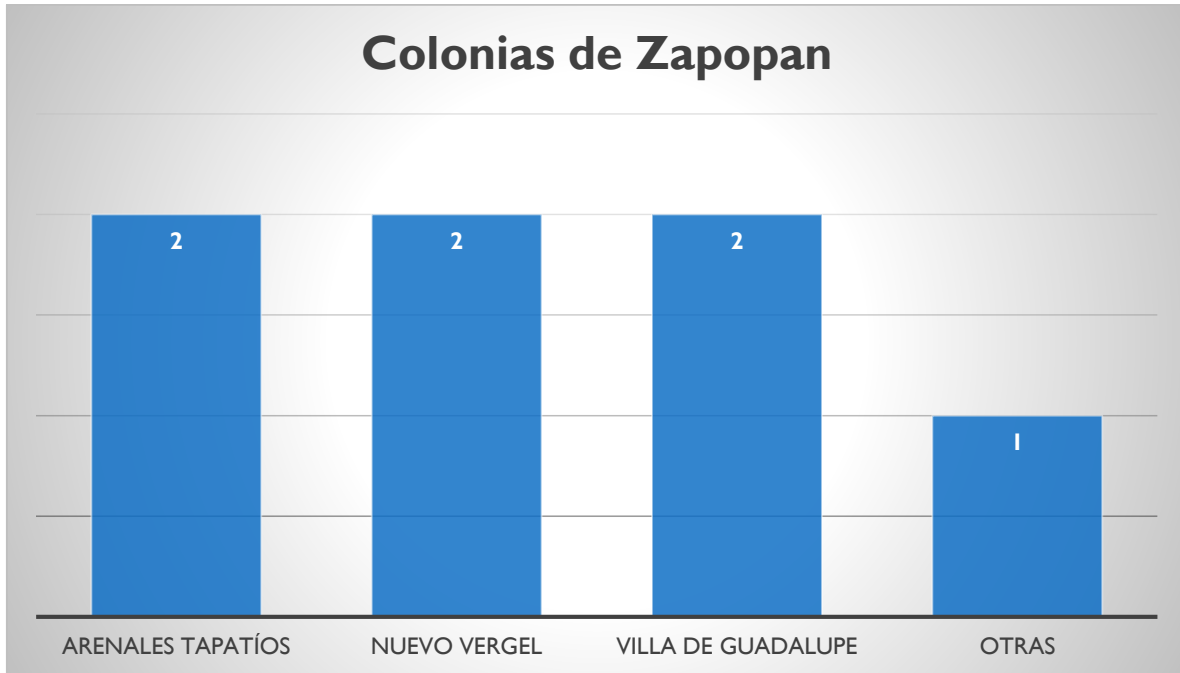
Municipios	Personas atendidas
Guadalajara	37
Zapopan	25
Tlaquepaque	28
Tlajomulco	21
Tonalá	8

### Georreferencia de colonias por municipio.

En la siguiente tabla se muestran las colonias de Guadalajara con mayor número de atenciones de la Unidad Metropolitana de Atención Integral a Mujeres y Niñez, destacando que el máximo número de personas atendidas por colonia del municipio de Guadalajara fue de 3. A continuación se agrega una gráfica relativa a las atenciones.



En el municipio de Zapopan hubo varias colonias con el mismo número de personas que acudieron a solicitar los servicios de atención, las cuales se muestran a continuación.



Por lo que respecta al municipio de Tlajomulco de Zúñiga, no hubo ninguna colonia en la que se registrara más de una persona atendida.

En cuanto a la municipalidad de Tonalá, se registró, como máximo, dos personas atendidas por colonia, siendo ésta la Jalisco. En todas las demás, se registró solamente una. Situación parecida a la de Tlaquepaque, en que, de la colonia Las Huertas se atendió a 4 personas y, de otras, solamente a una.